

4.1. МЕТОДЫ КОНТРОЛЯ. ХИМИЧЕСКИЕ ФАКТОРЫ

**Измерение концентраций вредных
веществ в воздухе рабочей зоны**

Сборник методических указаний

МУК 4.1.0.406—4.1.0.465—96

Выпуск 33

Издание официальное

**Минздрав России
Москва•2000**

4.1. МЕТОДЫ КОНТРОЛЯ. ХИМИЧЕСКИЕ ФАКТОРЫ

Измерение концентраций вредных веществ в воздухе рабочей зоны

Сборник методических указаний

МУК 4.1.0.406—4.1.0.465—96

Выпуск 33

ББК 51.21

ИЗ7

ИЗ7 Измерение концентраций вредных веществ в воздухе рабочей зоны: Сборник методических указаний. Вып. 33.—М.: Федеральный центр госсанэпиднадзора Минздрава России, 2000.—255 с.

ISBN 5—7508—0203—5

1. Разработаны с целью обеспечения контроля соответствия фактических концентраций вредных веществ их предельно допустимым концентрациям (ПДК) и ориентировочно безопасным уровням воздействия (ОБУВ) санитарно-гигиеническим нормативам и являются обязательными при осуществлении санитарного контроля.

2. Утверждены и. о. председателя Госкомсанэпиднадзора России (заместителем Главного государственного санитарного врача Российской Федерации 8 июля 1996 г.)

3. Разработаны и подготовлены в соответствии с требованиями ГОСТа 12.1.005—88 ССБТ "Воздух рабочей зоны. Общие санитарно-гигиенические требования", ГОСТа 12.1.016—79 ССБТ "Воздух рабочей зоны. Требования к методикам контроля измерения концентраций вредных веществ", ГОСТ Р 1.5.—92 п. 7.3, ГОСТ 8.010—90 "Государственная система обеспечения единства измерений. Методики выполнения измерений".

4. Одобрены комиссией по государственному санитарно-эпидемиологическому нормированию госкомсанэпиднадзора России и Проблемной комиссией "Научные основы гигиены труда и профпатологии".

5. Предназначены для центров госсанэпиднадзора, санитарных лабораторий промышленных предприятий при осуществлении контроля за содержанием вредных веществ в воздухе рабочей зоны, а также заинтересованных министерств и ведомств.

6. Введены впервые.

Ответственный исполнитель: Г. А. Дьякова

Исполнители: Г. А. Дьякова, Л. Г. Макеева, Е. М. Малинина, С. М. Попова, Е. Н. Грицун, Т. В. Рязанцева, Г. Ф. Громова.

ББК 51.21

ISBN 5—7508—0203—5

© Федеральный центр госсанэпиднадзора
Минздрава России, 2000

Содержание

Измерение концентраций п-аминобензойной кислоты методом ВЭЖХ в воздухе рабочей зоны: МУК 4.1.0.406—96	7
Спектрофотометрическое измерение концентраций 2-амино-4,6-диметил-1,3-пиримидина в воздухе рабочей зоны: МУК 4.1.0.407—96	10
Газохроматографическое измерение концентраций 1-амино-3-пропанола в воздухе рабочей зоны: МУК 4.1.0.408—96	14
Измерение концентраций аскорбиновой кислоты методом высокоэффективной жидкостной хроматографии в воздухе рабочей зоны: МУК 4.1.0.409—96	18
Спектрометрическое измерение концентраций аспаркама в воздухе рабочей зоны: МУК 4.1.0.410—96	22
Газохроматографическое измерение концентраций 2-бензилбензоксазола в воздухе рабочей зоны: МУК 4.1.0.411—96	26
Газохроматографическое измерение концентраций 5-бром-5-нитро-1,3-диоксана (бронидокса) в воздухе рабочей зоны: МУК 4.1.0.412—96	30
Спектрофотометрическое измерение концентраций 2-бром-2-нитропропандиола-1,3 (бронитрола) в воздухе рабочей зоны: МУК 4.1.0.413—96	34
Измерение концентрации версамида стеариновой кислоты (ВСК) методом тонкослойной хроматографии в воздухе рабочей зоны: МУК 4.1.0.414—96	38
Измерение концентраций винной кислоты методом высокоэффективной жидкостной хроматографии (ВЭЖХ) в воздухе рабочей зоны: МУК 4.1.0.415—96	42
Измерение концентраций витамина В ₁ методом высокоэффективной жидкостной хроматографии (ВЭЖХ) в воздухе рабочей зоны: МУК 4.1.0.416—96	45
Газохроматографическое измерение концентраций гексаметилдисилана в воздухе рабочей зоны: МУК 4.1.0.417—96	49
Измерение концентраций 4-гидроксифенилуксус-ной кислоты методом высокоэффективной жидкостной хроматографии в воздухе рабочей зоны: МУК 4.1.0.418—96	53
Газохроматографическое измерение концентраций глицидного эфира в воздухе рабочей зоны: МУК 4.1.0.419—96	57
Фотометрическое измерение концентраций 1-(3,4-дигидроксифенил)-2-изопропиламиноэтанола гидрохлорида (изадрина) в воздухе рабочей зоны: МУК 4.1.0.420—96	61
Фотометрическое измерение концентраций 1-(3,4-дигидроксифенил)-2-метиламиноэтанола (адреналина гидротартрата) в воздухе рабочей зоны: МУК 4.1.0.421—96	65
Газохроматографическое измерение концентраций диглицидилового эфира 1,4-бутандиола в воздухе рабочей зоны: МУК 4.1.0.422—96	69

Газохроматографическое измерение концентрации динитрила малоновой кислоты в воздухе рабочей зоны: МУК 4.1.0.423—96	73
Измерение концентраций N,N-динитрозопентаметилентетрамина методом высокоэффективной жидкостной хроматографии в воздухе рабочей зоны: МУК 4.1.0.424—96	77
Измерение концентраций диоксалина (5,8-дигидро-8—5-этил-1,3-диоксола(4,5)хинолин-7-карбоновая кислота) методом высокоэффективной жидкостной хроматографии в воздухе рабочей зоны: МУК 4.1.0.425—96	81
Спектрофотометрическое измерение концентраций (3,5-дизобутил-4-оксифенил)-пропионовой кислоты (фенозан-кислоты) в воздухе рабочей зоны: МУК 4.1.0.426—96	86
Газохроматографическое измерение концентраций дифенилсульфида в воздухе рабочей зоны: МУК 4.1.0.427—96	90
Спектрофотометрическое измерение концентраций дихлорацетамидометил-6-хлорбензойной кислоты ("хлоромета") в воздухе рабочей зоны: МУК 4.1.0.428—96	94
Газохроматографическое измерение концентраций дидиклогексилового эфира янтарной кислоты в воздухе рабочей зоны: МУК 4.1.0.429—96	97
Измерение концентраций железа глицерофосфата методом атомно-абсорбционной спектрофотометрии в воздухе рабочей зоны: МУК 4.1.0.430—96	101
Фотометрическое измерение концентраций иодпирона в воздухе рабочей зоны: МУК 4.1.0.431—96	105
Измерение концентраций кальция глицерофосфата методом атомно-абсорбционной спектрофотометрии в воздухе рабочей зоны: МУК 4.1.0.432—96	109
Газохроматографическое измерение концентраций карбамоил-3(5)-метилпиразола в воздухе рабочей зоны: МУК 4.1.0.433—96	113
Газохроматографическое измерение концентраций коричневого альдегида (β-фенилакриловый альдегид) в воздухе рабочей зоны: МУК 4.1.0.434—96	117
Газохроматографическое измерение концентраций 0-метилбутиролактама в воздухе рабочей зоны: МУК 4.1.0.435—96	121
Измерение концентраций метилового эфира 4-диметиламино-2-метоксибензойной кислоты (I), 5-нитро-4-диметиламино-2-метоксибензойной кислоты (II) и метилового эфира 5-нитро-4-диметиламино-2-метоксибензойной кислоты (III) методом высокоэффективной жидкостной хроматографии в воздухе рабочей зоны: МУК 4.1.0.436—96	125
Газохроматографическое измерение концентраций метилового эфира хризантемовой кислоты в воздухе рабочей зоны: МУК 4.1.0.437—96	129

Спектрофотометрическое измерение концентраций (2-Метил-3-окси-4,5 (оксиметил)-пиридина гидрохлорид, пиридоксина гидрохлорид (Витамин В6) в воздухе рабочей зоны: МУК 4.1.0.438—96	133
Спектрофотометрическое измерение концентраций метилсульфата 1-метил-5-хлор-3-фенилантранила (метилсульфата антранила) в воздухе рабочей зоны: МУК 4.1.0.439—96	137
Спектрофотометрическое измерение концентраций 2-метоксикарбонилбензосульфамида в воздухе рабочей зоны: МУК 4.1.0.440—96	141
Полярографическое измерение концентраций метронидазола в воздухе рабочей зоны: МУК 4.1.0.441—96	145
Измерение концентраций метронидазола и 2-метил-4(5)-нитроимидазола методом высокоэффективной жидкостной хроматографии в воздухе рабочей зоны: МУК 4.1.0.442—96	149
Измерение концентраций модификатора РУ методом тонкослойной хроматографии в воздухе рабочей зоны: МУК 4.1.0.443—96	154
Спектрометрическое измерение концентраций натриевой соли поливинилтетразола (натрий ПВТ) в воздухе рабочей зоны: МУК 4.1.0.444—96	157
Измерение концентраций натрия лимоннокислого методом высокоэффективной жидкостной хроматографии в воздухе рабочей зоны: МУК 4.1.0.445—96	161
Фотометрическое измерение концентраций нитрата натрия в воздухе рабочей зоны: МУК 4.1.0.446—96	165
Измерение концентраций 3-нитробензойной кислоты методом высокоэффективной жидкостной хроматографии в воздухе рабочей зоны: МУК 4.1.0.447—96	169
Фотометрическое измерение концентрации 3-нитродифениламина в воздухе рабочей зоны: МУК 4.1.0.448—96	173
Измерение концентраций октадециламида-4-бром-1-гидрокси-2-нафтойной кислоты (компоненты Н-500) и октадециламида-1-гидрокси-2-нафтойной кислоты (вещества 1-Г-3) методом высокоэффективной жидкостной хроматографии в воздухе рабочей зоны: МУК 4.1.0.449—96	177
Фотометрическое измерение концентраций осмия в воздухе рабочей зоны: МУК 4.1.0.450—96	181
Спектрофотометрическое измерение концентрации пара-уретиланбензолсульфамида в воздухе рабочей зоны: МУК 4.1.0.451—96	186
Газохроматографическое определение концентраций пирролидона-2 в воздухе рабочей зоны: МУК 4.1.0.452—96	190
Газохроматографическое измерение концентраций пихтового масла в воздухе рабочей зоны: МУК 4.1.0.453—96	194

Измерение концентраций сахарина и п-гидроксibenзойной кислоты методом высокоэффективной жидкостной хроматографии в воздухе рабочей зоны: МУК 4.1.0.454—96.....	199
Фотометрическое измерение концентраций сульфаниловой кислоты в воздухе рабочей зоны: МУК 4.1.0.455—96.....	203
Газохроматографическое измерение концентраций тиоуксусной кислоты в воздухе рабочей зоны: МУК 4.1.0.456—96.....	207
Газохроматографическое измерение концентраций тиофенола в воздухе рабочей зоны: МУК 4.1.0.457—96.....	210
Спектрофотометрическое измерение концентраций DL-α-трихлорацетиламино-β-окси-п-нитропропиофенона (ХАП) в воздухе рабочей зоны: МУК 4.1.0.458—96.....	214
Газохроматографическое измерение концентраций N-(2-фурил)-пиперазина в воздухе рабочей зоны: МУК 4.1.0.459—96.....	218
Измерение концентраций хлорангидрида 5-нитро-4-диметиламино-2-метоксibenзойной кислоты методом высокоэффективной жидкостной хроматографии в воздухе рабочей зоны: МУК 4.1.0.460—96.....	222
Спектрофотометрическое измерение концентраций 5-хлор-3-фенилантралина в воздухе рабочей зоны: МУК 4.1.0.461—96.....	226
Газохроматографическое измерение концентрации 1,2-эпоксioктена-7 в воздухе рабочей зоны: МУК 4.1.0.462—96.....	230
Спектрофотометрическое измерение концентраций этилового эфира ди-(4-оксикумаринил-3)-уксусной кислоты (неодикумарин) в воздухе рабочей зоны: МУК 4.1.0.463—96.....	236
Газохроматографическое определение концентраций эмбихина в воздухе рабочей зоны: МУК 4.1.0.464—96.....	240
Газохроматографическое измерение концентраций этилового эфира хлоругольной кислоты (этилхлорформиата) в воздухе рабочей зоны: МУК 4.1.0.465—96.....	245

УТВЕРЖДЕНО

Председатель Госкомсанэпиднадзора России
Главный государственный санитарный врач
Российской Федерации

Е. Н. Беляев

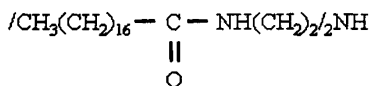
8 июня 1996 г.

МУК 4.1.0.414—96

Дата введения: с момента утверждения

4.1. МЕТОДЫ КОНТРОЛЯ. ХИМИЧЕСКИЕ ФАКТОРЫ

**Измерение концентрации версамида стеариновой
кислоты (ВСК) методом тонкослойной
хроматографии в воздухе рабочей зоны**



М. м. 636,12

Основные физико-химические свойства вещества: мелкокристаллический порошок светло-желтого цвета. $T_{\text{пл.}}$ — 87—89 °С. Растворим в диметилформамиде, диметилсульфоксиде, хлороформе; ограниченно растворим в воде, этаноле. Давление паров при 20 °С — 528 Па (4 мм рт. ст.), при 70 °С — 954 Па (7 мм рт. ст.).

В воздухе находится в виде аэрозоля.

Версамид стеариновой кислоты является малотоксичным препаратом (IV класс опасности).

На коже, в местах нанесения эмульсии версамида стеариновой кислоты, не наблюдалось покраснений, либо шелушений.

ОБУВ в воздухе — 10 мг/м³.

Характеристика метода

Метод основан на хроматографическом выделении версамида стеариновой кислоты в тонком слое сорбента с последующим проявлением

Издание официальное

Настоящие методические указания не могут быть полностью или частично воспроизведены, тиражированы и распространены без разрешения Департамента госсанэпиднадзора Минздрава России.

хроматограмм водно-ацетоновым раствором нитрата серебра и бромфенолового синего, либо хлорированием препарата с последующей реакцией с о-толидином.

Отбор проб проводится с концентрированием (бумажный фильтр "синяя лента", хлороформ).

Предел измерения вещества в анализируемом объеме пробы — 5 мкг.

Предел измерения в воздухе — 1 мг/м³.

Диапазон измеряемых концентраций в воздухе — от 1 до 10 мг/м³.

Определению не мешают исходные продукты синтеза.

Граница суммарной погрешности измерения — $\pm 18,5\%$.

Время выполнения анализа, включая отбор проб, — 2,5 ч.

Реактивы, растворы и материалы

Ацетон ос. ч.	ГОСТ 2603—79
н-Гексан, ос. ч.	ТУ 6—09—3375—75
Хлороформ, х. ч.	ГОСТ 20015—74
Сульфат натрия безводный, ч.	ГОСТ 4166—76
Бромфеноловый синий, ч. д. а.	ТУ 6—09—1058—76
Уксусная кислота ледяная, ос. ч.	ГОСТ 18270—72
Азотнокислое серебро, ч. д. а.	ГОСТ 1277—75
Соляная кислота х. ч.	ГОСТ 3118—77
Калия перманганат, ч. д. а.	ГОСТ 20490—75
о-Толидин	МРТУ 6—09—6337—69
Фильтры бумажные безводные "синяя лента"	ТУ 6—09—1678—77
Пластинки для ТСХ "Силуфол" размером 150 × 150 мм, (ЧСФР)	
Калий йодистый	ГОСТ 4232—63
Углерод четыреххлористый	ГОСТ 5827—68
Подвижная фаза: гексан-ацетон (2 : 1)	

Проявляющий реактив № 1: готовят 0,5%-ный водно-ацетоновый (1 : 3) раствор AgNO_3 и 0,5%-ный раствор бромфенолового синего в ацетоне. Затем раствор бромфенолового синего разбавляют раствором азотнокислого серебра до объема 100 мл.

Проявляющий реактив № 2: 160 г толидина растворяют в 30 мл ледяной уксусной кислоты и 500 мл дистиллированной воды и прибавляют 1 г KI.

Раствор для хлорирования: смешивают равные объемы 3%-ного раствора перманганата калия и 12%-ного раствора соляной кислоты в четыреххлористом углероде, фильтруют через бумажный фильтр, хранят в холодильнике.

Стандартный раствор версамида стеариновой кислоты с концентрацией 100 мкг/мл готовят растворением 10 мг препарата в мерной колбе с притертой пробкой в 100 мл хлороформа. Хранят в холодильнике не более 1 месяца.

Приборы, аппаратура, посуда

Электроаспиратор для отбора проб воздуха	ТУ 64—1—862—77
Весы аналитические ВЛА-200М	
Фильтродержатели	
Склянка для промывания и очистки газов (склянка Дрекслея)	ТУ 25—11—1062—75
Ротационный вакуумный испаритель для отгонки растворителей ИР-ИМ	ТУ 25—11—917—74
Водяная баня	ТУ 64—1—425—72
Колбы конические, вместимостью 100 мл	ГОСТ 10394—72
Колбы грушевидные	ГОСТ 10394—72
Воронки химические, диаметром 6 см	ГОСТ 8613—75
Колбы мерные, вместимостью 25 мл	ГОСТ 1770—74
Пипетки, вместимостью 0,1 и 1 мл	ГОСТ 1770—74
Цилиндры мерные, вместимостью 50 мл	ГОСТ 1770—74
Камера хроматографическая	ГОСТ 10565—75
Пульверизатор	ГОСТ 10591—74

Проведение измерения

Условия отбора проб воздуха. Воздух с объемным расходом 0,5 л/мин последовательно аспирируют через помещенный в фильтродержатель бумажный фильтр "синяя лента" и склянку Дрекслея, содержащую 100 мл хлороформа. Для определения 1/2 ОБУВ отбирают не более 5 л воздуха. Длительность хранения пробы в холодильнике — не более 5 суток.

Условия анализа. Бумажный фильтр, содержащий аэрозоль, из фильтродержателя помещают в коническую колбу и заливают 25 мл хлороформа. Экстрагируют пестицид из фильтра в течение 1 ч. Экстракцию повторяют дважды. Объединенный экстракт сушат безводным сульфатом натрия (5—10 г) и сливают в колбу для отгонки растворителя. Хлороформ из поглотителя переносят в коническую колбу, сушат безводным сульфатом натрия и сливают в колбу для отгонки растворителей. Отгоняют растворитель на ротационном испарителе до объема ~ 0,2 мл. Подготовленную пробу количественно наносят на хроматографическую пластинку "Силуфол". На эту же пластинку наносят 5, 10 и 20 мкг версамида стеари-

новой кислоты и проводят хроматографирование в системе растворителей гексан–ацетон (2 : 1) в камере, насыщенной парами подвижных растворителей. После поднятия фронта растворителя на 10 см пластинку вынимают и сушат на воздухе. Для обнаружения версамида стеариновой кислоты (ВСК) пластинку обрабатывают проявляющим реактивом № 1 на основе бромфенолового синего. Препарат проявляется в виде желтого пятна, $R_f = 0,61$. В случае использования проявляющего реактива № 2 (о-толидин) необходимо предварительно провести хлорирование. Хроматограмму помещают в эксикатор, содержащий раствор для хлорирования, на 3—6 мин, после чего сушат при комнатной температуре 10 мин и опрыскивают раствором о-толидина. Версамид стеариновой кислоты обнаруживается в виде темно-синих пятен, $R_f = 0,61$.

Количество препарата в пробе определяют сравнением интенсивности окраски и площади пятен пробы и стандартного раствора. Зависимость величины площади пятна от концентрации соблюдается в интервале концентраций от 1 до 20 мкг. Если содержание препарата в пробе превышает верхнюю границу диапазона, то для нанесения на пластинку необходимо брать аликвотную часть экстракта параллельной пробы.

Расчет концентрации

Концентрацию версамида (С) в воздухе (мг/м³) вычисляют по формуле:

$$C = \frac{a \cdot v}{b \cdot V}, \text{ где}$$

a – количество препарата, найденного в хроматографическом объеме пробы, мкг;

b – общий объем пробы, мл;

v – объем пробы, взятой для хроматографирования, мл;

V – объем воздуха, отобранного для анализа и приведенного к стандартным условиям, л (см. приложение 1).

Методические указания разработаны УкрНИИГинтокс, г. Киев.

**Приведение объема воздуха к стандартным условиям
(температура 20 °С и давление 760 мм рт. ст.)**

проводят по формуле

$$V_{20} = \frac{V + (273 + 20) \cdot P}{(273 + t) \cdot 101,33}, \text{ где}$$

V_i – объем воздуха, отобранный для анализа, л;

P – барометрическое давление, кПа (101,33 кПа = 760 мм рт. ст.);

t – температура воздуха в месте отбора пробы, °С.

Для удобства расчета V_{20} следует пользоваться таблицей коэффициентов (приложение 2). Для приведения воздуха к стандартным условиям надо умножить V_i на соответствующий коэффициент.

Коэффициенты для приведения объема воздуха к стандартным условиям

Давление P, кПа/мм рт. ст.										
°C	97,33/ 730	97,86/ 734	98,4/ 738	98,93/ 742	99,46/ 746	100/ 750	100,53/ 754	101,06/ 758	101,33/ 760	1,101,86/ 764
-30	1,1582	1,1646	1,1709	1,1772	1,1836	1,1899	1,1963	1,2026	1,2058	1,2122
-26	1,1393	1,1456	1,1519	1,1581	1,1644	1,1705	1,1768	1,1831	1,1862	1,1925
-22	1,1212	1,1274	1,1336	1,1396	1,1458	1,1519	1,1581	1,1643	1,1673	1,1735
-18	1,1036	1,1097	1,1158	1,1218	1,1278	1,1338	1,1399	1,1460	1,1490	1,1551
-14	1,0866	1,0926	1,0986	1,1045	1,1105	1,1164	1,1224	1,1284	1,1313	1,1373
-10	1,0701	1,0760	1,0819	1,0877	1,0936	1,0994	1,1053	1,1112	1,1141	1,1200
-6	1,0540	1,0599	1,0657	1,0714	1,0772	1,0829	1,0887	1,0945	1,0974	1,1032
-2	1,0385	1,0442	1,0499	1,0556	1,0613	1,0669	1,0726	1,0784	1,0812	1,0869
0	1,0309	1,0366	1,0423	1,0477	1,0535	1,0591	1,0648	1,0705	1,0733	1,0789
+2	1,0234	1,0291	1,0347	1,0402	1,0459	1,0514	1,0571	1,0627	1,0655	1,0712
+6	1,0087	1,0143	0,0198	1,0253	1,0309	1,0363	1,0419	1,0475	1,0502	1,0557

Продолжение приложения

+10	0,9944	0,9999	0,0054	1,0108	1,0162	1,0216	1,0272	1,0326	1,0353	1,0407
+14	0,9806	0,9860	0,9914	0,9967	1,0027	1,0074	1,0128	1,0183	1,0209	1,0263
+18	0,9671	0,9725	0,9778	0,9830	0,9884	0,9936	1,9989	1,0043	1,0069	1,0122
+20	0,9605	0,9658	0,9711	0,9783	0,9816	0,9868	0,9921	0,9974	1,0000	1,0053
+22	0,9539	0,9592	0,9645	0,9696	0,9749	0,9800	0,9853	0,9906	0,9932	1,9985
+24	0,9475	0,9527	0,9579	0,9631	0,9683	0,9735	0,9787	0,9839	0,9865	1,9917
+26	0,9412	0,9464	0,9516	0,9566	0,9618	0,9669	0,9721	0,9773	0,9799	1,9851
+28	0,9349	0,9401	0,9453	0,9503	0,9555	0,9605	0,9657	0,9708	0,9734	1,9785
+30	0,9288	0,9339	0,9391	0,9440	0,9432	0,9542	0,9594	0,9645	0,9670	0,9723
+34	0,9167	0,9218	0,9268	0,9318	0,9368	0,9418	0,9468	0,9519	0,9544	0,9595
+38	0, 9049	0,9099	0,9149	0,9199	0,9248	0,9297	0,9347	0,9397	0,9421	0,9471

Приложение 3

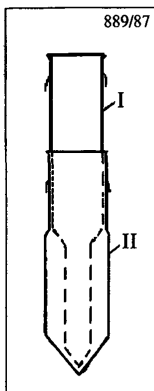


Рис. 1
Ловушка-концентратор.
Общий вид.

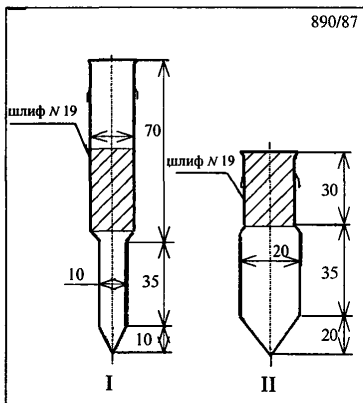


Рис. 2
Ловушка-концентратор.

**Вещества, определяемые по ранее утвержденным
методическим указаниям**

Название вещества	Методические указания
1. Аммоний винно-кислый кислый	Методические указания на фото- метрическое определение аммиака: Сб. МУ в. 1—5.—М., 1981.—58 с. К = 9,82
Аммоний винно-кислый	Методические указания на фото- метрическое определение аммиака: Сб. МУ в. 1—5.—М., 1981.—58 с. К = 5,41
2. Калий винно-кислый Калий виннокислый кислый	Методические указания по измере- нию концентраций сульфата калия, калийной магнезии и хлорида калия в воздухе рабочей зоны: Сб. МУ, в. 22.—М., 1988.—182 с. К = 2,9 и 4,82
3. Калий сурьмоксид винно-кислый	Методические указания по поляро- графическому измерению концен- траций сурьмы в воздухе рабочей зоны: Сб. МУ, в. 8.—М., 1983.—90 с. К = 2,66
4. Натрий винно-кислый кислый	Методические указания по измере- нию концентраций натрия сульфата в воздухе рабочей зоны методом атомно-абсорбционной спектрофо- тометрии: Сб. МУ, в. 21.—М., 1986.—135 с. К = 7,48
Натрий винно-кислый	Методические указания по измере- нию концентраций натрия сульфата в воздухе рабочей зоны методом атомно-абсорбционной спектрофо- тометрии: Сб. МУ, в. 21.—М., 1986.—135 с. К = 4,22

Калий-натрий винно-кислый

Методические указания по измерению концентраций натрия сульфата в воздухе рабочей зоны методом атомно-абсорбционной спектрофотометрии: Сб. МУ, в. 21.—М., 1986.—135 с.

$K = 3,39$

5. Полиметилмочевина

Методические указания по гравиметрическому определению пыли в воздухе рабочей зоны и в системах вентиляционных установок: Сб. МУ, в. 1—5.—М., 1981.—235 с.

6. Трифторметансульфофторид (фторангидрид трифторметансульфоукислоты)

Методические указания на фотометрическое определение фторорганических соединений: Сб. МУ, в. 1—5.—М. 1981.—187 с.

$K = 2$

7. Хлоргидрат изонипекотиновой кислоты

Методические указания на фотометрическое определение диэтиламина в воздухе: Сб. МУ, в. 1—5.—М., 1981.—123 с. Отбор проб на фильтр со скоростью 2 л/мин.

**Измерение концентраций вредных
веществ в воздухе рабочей зоны**

**Методические указания
МУК 4.1.0.406—4.1.0.465—96**

Выпуск 33

Редактор Максакова Е. И.
Технический редактор Гарри Д. В.
Набор Юшкова Т. Г., Климова Г. И.
Подписано в печать 8.06.00

Формат 60x88/16

Тираж 3000 экз.

Печ. л. 16,0
Заказ 6784

ЛР № 021232 от 23.06.97 г.
Министерство здравоохранения Российской Федерации
101431, Москва, Рахмановский пер., д. 3

Оригинал-макет подготовлен к печати
Издательским отделом
Федерального центра госсанэпиднадзора Минздрава России
125167, Москва, проезд Аэропорта, 11
Отделение реализации, тел.: 198-61-01

Отпечатано с оригинал-макета в филиале Государственного ордена
Октябрьской Революции, ордена Трудового Красного Знамени
Московского предприятия "Первая Образцовая типография"
Министерства Российской Федерации по делам печати,
телерадиовещания и средств массовых коммуникаций
113114, Москва, Шлозовая наб., 10