

Государственная система санитарно-эпидемиологического
нормирования Российской Федерации

4.1. МЕТОДЫ КОНТРОЛЯ. ХИМИЧЕСКИЕ ФАКТОРЫ

Измерение концентраций вредных веществ в воздухе рабочей зоны

**Сборник методических указаний
МУК 4.1.0.341—4.1.0.405—96**

Выпуск 32

Издание официальное

**Минздрав России
Москва • 1999**

4.1. МЕТОДЫ КОНТРОЛЯ. ХИМИЧЕСКИЕ ФАКТОРЫ

Измерение концентраций вредных веществ в воздухе рабочей зоны

**Сборник методических указаний
МУК 4.1.0.341—4.1.0.405—96**

Выпуск 32

ББК 51.21
И 37

И 37 Измерение концентраций вредных веществ в воздухе рабочей зоны: Сборник методических указаний.— Вып. 32.—М.: Федеральный центр госсанэпиднадзора Минздрава России, 1999—278 с.

ISBN 5—7508—0144—6

1. Методические указания разработаны с целью обеспечения контроля соответствия фактических концентраций вредных веществ их предельно допустимым концентрациям (ПДК) и ориентировочно безопасным уровням воздействия (ОБУВ) - санитарно-гигиеническим нормативам и являются обязательными при осуществлении санитарного контроля.

2. Методические указания по измерению концентраций вредных веществ в воздухе рабочей зоны (выпуск 32) утверждены и. о. Председателя Госкомсанэпиднадзора России - заместителем Главного государственного санитарного врача Российской Федерации 8 июня 1996 г.

3. Введены впервые.

4. Включенные в данный выпуск методики контроля разработаны и подготовлены в соответствии с требованиями ГОСТа 12.1.005—88 ССБГ «Воздух рабочей зоны. Общие санитарно-гигиенические требования», ГОСТа 12.1.016—79 ССБГ «Воздух рабочей зоны. Требования к методикам измерения концентраций вредных веществ», ГОСТа Р 1.5—92 п. 7.3, ГОСТа 8.101—90 «Государственная система обеспечения единства измерений. Методики выполнения измерений». Методические указания одобрены комиссией по государственному санитарно-эпидемиологическому нормированию Госкомсанэпиднадзора России и Проблемной комиссией «Научные основы гигиены труда и профпатологии».

Методические указания по измерению концентраций вредных веществ в воздухе рабочей зоны (выпуск 32) предназначены для центров Госсанэпиднадзора, санитарных лабораторий промышленных предприятий при осуществлении контроля за содержанием вредных веществ в воздухе рабочей зоны, а также заинтересованных министерств и ведомств.

Ответственный исполнитель: Г. А. Дьякова

Исполнители: Г. А. Дьякова, Л. Г. Макеева, Е. М. Малинина, С. М. Попова, Н. С. Горячев, М. И. Аржанова, Т. В. Рязанцева, Е. Н. Грицун.

ББК 51.21

ISBN 5—7508—0144—6

©Федеральный центр госсанэпиднадзора
Минздрава России

Содержание

Газохроматографическое измерение концентраций адамантанола-1 в воздухе рабочей зоны: МУК 4.1.0.341—96	7
Измерение концентраций адапрамина методом высокоэффективной жидкостной хроматографии в воздухе рабочей зоны: МУК 4.1.0.342—96	11
Фотометрическое измерение концентраций аденина в воздухе рабочей зоны: МУК 4.1.0.343—96	15
Измерение концентраций аденин сульфата и этадена методом высокоэффективной жидкостной хроматографии в воздухе рабочей зоны: МУК 4.1.0.344—96	19
Фотометрическое измерение концентраций алюмокалиевых и алюмоаммонийных квасцов в воздухе рабочей зоны: МУК 4.1.0.345—96	23
Спектрофотометрическое измерение концентраций аминотетил-6-хлорбензойной кислоты (хлорамина) в воздухе рабочей зоны: МУК 4.1.0.346—96	27
Газохроматографическое измерение концентраций 4-амино-6-хлорпиримидина в воздухе рабочей зоны: МУК 4.1.0.347—96	30
Спектрофотометрическое измерение концентраций ацетамидометил-6-хлор-нитробензойной кислоты (хлоронита) в воздухе рабочей зоны: МУК 4.1.0.348—96	34
Фотометрическое измерение концентраций ацетилацетоната гафния (IV) - тетракис (2,4-пентандионата)-гафний (IV) в воздухе рабочей зоны: МУК 4.1.0.349—96	38
Измерение концентраций бензоата натрия и п-аминосалицилата натрия методом высокоэффективной жидкостной хроматографии в воздухе рабочей зоны: МУК 4.1.0.350—96	42
Спектрофотометрическое измерение концентраций билимин-кислоты хлоргидрата в воздухе рабочей зоны: МУК 4.1.0.351—96	46
Газохроматографическое измерение концентраций N-бромсукцинилида в воздухе рабочей зоны: МУК 4.1.0.352—96	50
Измерение концентраций бутандиона (1,2-дифенил-4-бутилпиразолидиндион-3,5) методом высокоэффективной жидкостной хроматографии в воздухе рабочей зоны: МУК 4.1.0.353—96	54
Измерение концентраций 3,4-диметоксифенилэтиламин (вератриламина) методом высокоэффективной жидкостной хроматографии в воздухе рабочей зоны: МУК 4.1.0.354—96	58
Измерение концентраций диэтилендиамина гексагидрата (пиперазина гексагидрата) методом тонкослойной хроматографии в воздухе рабочей зоны: МУК 4.1.0.355—96	62
Газохроматографическое измерение концентраций гексилакрилата в воздухе рабочей зоны: МУК 4.1.0.356—96	67
Фотометрическое измерение концентраций гипофосфита кальция в воздухе рабочей зоны: МУК 4.1.0.357—96	73
Фотометрическое измерение концентраций глюкозооксидазы в воздухе рабочей зоны: МУК 4.1.0.358—96	77

МУК 4.1.0.341—4.1.0.405—96

Измерение концентраций двойной соли дихлоргидрата пиперазина и аммония хлористого методом тонкослойной хроматографии в воздухе рабочей зоны: МУК 4.1.0.359—96	81
Фотометрическое измерение концентраций п-диазоэтиланилинборфторида в воздухе рабочей зоны: МУК 4.1.0.360—96	86
Газохроматографическое измерение концентраций диацетатэтиленгликоля в воздухе рабочей зоны: МУК 4.1.0.361—96	91
Измерение концентраций 5-(2,5-диметилфенокси)-2,2-диметилпентановая кислота (гемфибросила) методом высокоэффективной жидкостной хроматографии в воздухе рабочей зоны: МУК 4.1.0.362—96	95
Измерение концентраций 3,4-диметоксифенилацетонитрил (гомонитрила) методом высокоэффективной жидкостной хроматографии в воздухе рабочей зоны: МУК 4.1.0.363—96	99
Фотометрическое измерение концентраций 4,6-диоксипиримидина (пиримидиндиола) в воздухе рабочей зоны: МУК 4.1.0.364—96	103
Измерение концентраций диспергатора Реакса методом атомно-абсорбционной спектроскопии в воздухе рабочей зоны: МУК 4.1.0.365—96	107
Измерение концентраций дисперсных полиэфирных моноазокрасителей: желто-коричневого 2Ж (ДЖКП-2Ж), темно-синего 3 (ДТСП-3), красного Ж (ДКП-Ж) методом тонкослойной хроматографии в воздухе рабочей зоны: МУК 4.1.0.366—96	111
Фотометрическое измерение концентраций дитозилата 3,3'[1'',2'']-бис(этоксипропилен)-бис[1-этил-2-метил-5-хлорбензимидазоль] в воздухе рабочей зоны: МУК 4.1.0.367—96	116
Газохроматографическое измерение концентраций ди-(2-этил) гексилового эфира метилфосфоновой кислоты (гексарана) в воздухе рабочей зоны: МУК 4.1.0.368—96	120
Экстракционно-фотометрическое измерение концентраций 1-диэтилендиамин-2-гептадецил-2-имидолина (олазола) в воздухе рабочей зоны: МУК 4.1.0.369—96	124
Спектрофотометрическое измерение концентраций 4,4-дифтора 1,2-нафтохинона-2-диазид-5-сульфоокислоты и 2,4,4-триоксибензофенола в воздухе рабочей зоны: МУК 4.1.0.370—96	129
Газохроматографическое измерение концентраций додецилбензена в воздухе рабочей зоны: МУК 4.1.0.371—96	133
Измерение концентраций йодамида (3-ацетиламинометил-5-ацетамидо-2,4,6-трийодбензойная кислота) методом тонкослойной хроматографии в воздухе рабочей зоны: МУК 4.1.0.372—96	138
Фотометрическое измерение концентраций карбметоксизазола в воздухе рабочей зоны: МУК 4.1.0.373—96	142
Фотометрическое измерение концентраций каталазы в воздухе рабочей зоны: МУК 4.1.0.374—96	146
Фотометрическое измерение концентраций люминофора КО-620 в воздухе рабочей зоны: МУК 4.1.0.375—96	150
Фотометрическое измерение концентраций малондиамида в воздухе рабочей зоны: МУК 4.1.0.376—96	155

Спектрофотометрическое измерение концентраций мезапама (7-хлор-2,3-дигидро-1-метилфенил-1n-1,4 бензодиазенина) в воздухе рабочей зоны: МУК 4.1.0.377—96	159
Газохроматографическое измерение концентраций β -меркаптопропионовой кислоты в воздухе рабочей зоны: МУК 4.1.0.378—96	163
Измерение концентраций 2 α -метилдигидротестостерона методом высокоэффективной жидкостной хроматографии в воздухе рабочей зоны: МУК 4.1.0.379—96	167
Измерение концентраций 2 α -метилдигидротестостерона капроната методом высокоэффективной жидкостной хроматографии в воздухе рабочей зоны: МУК 4.1.0.380—96	170
Измерение концентраций 2 α -метилдигидротестостерона пропионата методом высокоэффективной жидкостной хроматографии в воздухе рабочей зоны: МУК 4.1.0.381—96	173
Измерение концентраций 2 α -метилдигидротестостерона энантиата методом высокоэффективной жидкостной хроматографии в воздухе рабочей зоны: МУК 4.1.0.382—96	177
Газохроматографическое измерение концентраций N-метилпиперазина в воздухе рабочей зоны: МУК 4.1.0.383—96	180
Газохроматографическое измерение концентраций метилтетрагидрофталевого и изо-метилтетрагидрофталевого ангидридов в воздухе рабочей зоны: МУК 4.1.0.384—96	184
Фотометрическое измерение концентраций монофторфосфата натрия в воздухе рабочей зоны: МУК 4.1.0.385—96	188
Фотометрическое измерение концентраций 1-нафтол-2-нитрозо-5-сульфо-кислоты и 1-нафтол-2-амино-5-сульфо-кислоты в воздухе рабочей зоны: МУК 4.1.0.386—96	192
Фотометрическое измерение концентраций 1,2-нафтохинона-диазида-5-сульфо-кислоты натриевой соли в воздухе рабочей зоны: МУК 4.1.0.387—96	196
Измерение концентраций нитвилхина методом высокоэффективной жидкостной хроматографии в воздухе рабочей зоны: МУК 4.1.0.388—96	200
Измерение концентраций пиримидин 2,4,6-триона (барбитуровой кислоты) методом высокоэффективной жидкостной хроматографии: в воздухе рабочей зоны: МУК 4.1.0.389—96	204
Фотометрическое измерение концентраций пиррофосфата меди, метафосфата натрия, калия фосфорнокислого двухзамещенного в воздухе рабочей зоны: МУК 4.1.0.390—96	208
Спектрофотометрическое измерение концентраций плантаглюцида в воздухе рабочей зоны: МУК 4.1.0.391—96	213
Измерение концентраций поливинилпирролидона методом высокоэффективной жидкостной хроматографии в воздухе рабочей зоны: МУК 4.1.0.392—96	217
Спектрофотометрическое измерение концентраций сибазона в воздухе рабочей зоны: МУК 4.1.0.393—96	221
Измерение концентраций торилема методом высокоэффективной жидкостной хроматографии в воздухе рабочей зоны: МУК 4.1.0.394—96	225

МУК 4.1.0.341—4.1.0.405—96

Фотометрическое измерение концентраций п-третбутилпирокатехина в воздухе рабочей зоны: МУК 4.1.0.395—96	229
Измерение концентраций три-(оксиметил) аминометана гидрохлорида методом потенциометрического титрования в воздухе рабочей зоны: МУК 4.1.0.396—96	233
Измерение концентраций 3-три-фторметилацетанилида методом высокоэффективной жидкостной хроматографии в воздухе рабочей зоны: МУК 4.1.0.397—96	236
Измерение концентраций фенигидина (2,6-диметил-3,5-диметокси-карбонил-4-(о-нитрофенил)-1,4-дигидропиридин) методом высокоэффективной жидкостной хроматографии в воздухе рабочей зоны: МУК 4.1.0.398—96	240
Спектрометрическое измерение концентраций фламина в воздухе рабочей зоны: МУК 4.1.0.399—96	244
Фотометрическое измерение концентраций 1-фталоиламинометил-3,4-дигидроизохинолина в воздухе рабочей зоны: МУК 4.1.0.400—96	248
Экстракционно-фотометрическое измерение концентраций хлоргидрата 1-полиэтиленполиамин-2-алкил (C ₁₀ —C ₁₈)-2-имидазолина в воздухе рабочей зоны: МУК 4.1.0.401—96	252
Измерение концентраций церий (4+)-аммоний нитрата методом высокоэффективной жидкостной хроматографии в воздухе рабочей зоны: МУК 4.1.0.402—96	257
Измерение концентраций 1-циклогексилкарбониламинометил-2-хлорацетил-1,2,3,4-тетрагидроизохинолина методом тонкослойной хроматографии в воздухе рабочей зоны: МУК 4.1.0.403—96	261
Газохроматографическое измерение концентраций 2-циклогексил карбонил-4-оксо-1,2,3,6,7,11-β-гексагидро-4-Н-пиразина (2-1-α-изохинолина) (азинокса) в воздухе рабочей зоны: МУК 4.1.0.404—96	266
Измерение концентраций этилтиадиазола(5-этил-2-амино-1,3,4-тиадиазола) методом высокоэффективной жидкостной хроматографии в воздухе рабочей зоны: МУК 4.1.0.405—96	270
<i>Приложение 1</i>	274
<i>Приложение 2</i>	275
<i>Приложение 3</i>	276
<i>Приложение 4</i>	278

УТВЕРЖДЕНО

И. о. Председателя Госкомсан-
эпиднадзора России – заместите-
лем Главного государственного
санитарного врача Российской Фе-
дерации

Г. Г. Онищенко

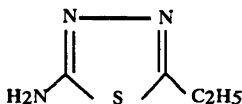
8 июня 1996 г.

МУК 4.1.0.405—96

Дата введения: с момента утвер-
ждения

4.1. МЕТОДЫ КОНТРОЛЯ. ХИМИЧЕСКИЕ ФАКТОРЫ

**Измерение концентраций этилтиадиазола
(5-этил-2-амино-1,3,4-тиадиазола) методом
высокоэффективной жидкостной
хроматографии в воздухе рабочей зоны**



М. м. 129,16

5-Этил-2-амино-1,3,4-тиадиазол (этилтиадиазол) – кристаллическое вещество серого цвета. Хорошо растворим в воде, этиловом и метиловом спиртах.

В воздухе находится в виде аэрозоля.

Обладает общетоксическим действием.

ПДК в воздухе – 4 мг/м³.

Характеристика метода

Метод основан на использовании высокоэффективной жидкостной хроматографии с применением УФ-детектора.

Издание официальное

Настоящие методические указания не могут быть полностью или частично воспроизведены, тиражированы и распространены без разрешения Департамента госсанэпиднадзора Минздрава России.

Отбор проб производится с концентрированием на фильтр. Нижний предел измерения этилтиадиазола в хроматографируемом объеме (15 мкл) – 1,5 мкг.

Нижний предел измерения этилтиадиазола в воздухе – 0,5 мг/м³ (при отборе 250 л воздуха).

Диапазон измеряемых концентраций этилтиадиазола в воздухе от 0,5 до 10 мг/м³.

Суммарная погрешность измерения не превышает $\pm 20\%$.

Время выполнения измерения, включая отбор пробы – около 30 мин.

Приборы, аппаратура, посуда

Микроколоночный жидкостный хроматограф «Милихром» или другие модели с УФ-детектором

Хроматографическая колонка длиной 64 мм, внутренним диаметром 2 мм, заполненная сорбентом «Силасорб 600» с размером зерен 5,0 мкм (ЧСФР)

Аспирационное устройство

Фильтродержатель

Колбы мерные, вместимостью 100 мл

ГОСТ 1770—74

Пипетки, вместимостью 1, 5 мл

ГОСТ 20292—74

Пробирки с пришлифованными пробками

ГОСТ 10515—75

Реактивы, растворы, материалы

Этилтиадиазол

Пропанол-2 (спирт изопропиловый), х. ч.

ТУ 6—09—402—87

Элюент: хлороформ - пропанол-2 (1 : 1)

Стандартный раствор этилтиадиазола с концентрацией 0,6 мг/мл готовят растворением 0,06 г этилтиадиазола в элюенте в мерной колбе, вместимостью 100 мл. Раствор устойчив при хранении в холодильнике в течение недели.

Фильтры АФА-ВП-20

ТУ 95—743—80

Отбор проб воздуха

Воздух с объемным расходом 20 л/мин аспирируют через фильтр АФА-ВП-20. Для определения 0,5 ПДК достаточно отобрать 250 л воздуха. Пробы можно хранить в закрытых сосудах в холодильнике в течение месяца.

Подготовка к измерению

Жидкостный хроматограф готовят к работе согласно приложенной к нему инструкции. Для работы используют хроматографическую колонку промышленного изготовления.

Из стандартного раствора готовят соответствующим разбавлением элюентом градуировочные растворы с концентрациями этилтиадиазола от 0,1 до 2 мг/мл. Для построения градуировочного графика из каждого градуировочного раствора в колонку жидкостного хроматографа вводят по 15 мкл, что будет соответствовать от 1,5 до 30 мкг этилтиадиазола.

Условия хроматографирования градуировочных смесей и анализируемых проб:

Температура термостата колонки	+ 20 °С
Скорость подачи элюента (хлороформ-пропанол-2 (1 : 1))	200 мкл/мин
Длина волны УФ-детектора	254 нм
Скорость движения диаграммной ленты	5 мм/мин
Чувствительность детектора	0,8
Диапазон измерения самописца	100 мВ
Максимальный объем вводимой пробы	15 мкл
Время удерживания этилтиадиазола	2 мин
Элюирующий объем	390 мкл
Эффективность колонки по этилтиадиазолу	2500 тт

На полученной хроматограмме измеряют площади пиков и строят градуировочную кривую, выражающую зависимость площади пиков (мм^2) от содержания этилтиадиазола в хроматографируемом объеме пробы (мкг). Построение градуировочного графика необходимо проводить не менее, чем по 6 точкам, выполняя по 5 параллельных измерений для каждого инжестируемого объема. Проверку градуировочного графика следует проводить при изменении условий анализа, но не реже 1 раза в месяц.

Проведение измерения

Фильтр с отобранной пробой помещают в пробирку с пришлифованной пробкой, добавляют 5 мл элюента и оставляют на 15 минут при комнатной температуре и перемешивании стеклянной палочкой. Степень десорбции с фильтра составляет 96 %.

Хроматографирование анализируемого раствора проводят в тех же условиях и с тем же элюентом, что и при построении градуировочного графика.

Количественное определение этилтиадиазола в хроматографируемом объеме проводят по предварительно построенному графику.

Расчет концентрации

Концентрацию этилтиадиазола (C) в воздухе (мг/м³) вычисляют по формуле:

$$C = \frac{a \cdot b}{b \cdot V}, \text{ где}$$

a – содержание этилтиадиазола в хроматографируемом объеме пробы, найденное по градуировочному графику, мкг;
 b – объем пробы, взятой на хроматографирование, мл;
 b – общий объем анализируемого раствора, мл;
 V – объем воздуха, отобранного для анализа и приведенного к стандартным условиям, л (см. приложение 1).

Методические указания разработаны НИО «Экотокс», г. Москва.

Приложение 1

Приведение объема воздуха к стандартным условиям (температура 20 °С и давление 760 мм рт. ст.) проводят по формуле:

$$V_{20} = \frac{V_t (273 + 20) \cdot P}{(273 + t) \cdot 101,33}, \text{ где}$$

V_t – объем воздуха, отобранный для анализа, л;

P – барометрическое давление, кПа (101,33 кПа = 760 мм рт. ст.);

t – температура воздуха в месте отбора пробы, °С.

Для удобства расчета V_{20} следует пользоваться таблицей коэффициентов (приложение 2). Для приведения воздуха к стандартным условиям надо умножить V_t на соответствующий коэффициент.

Приложение 2

Коэффициенты для приведения объема воздуха к стандартным условиям

°C	Давление P, кПа/мм рт. ст.									
	97,33/730	97,86/734	98,4/738	98,93/742	99,46/746	100/750	100,53/754	101,06/758	101,33/760	101,86/764
-30	1,1582	1,1646	1,1709	1,1772	1,1836	1,1899	1,1963	1,2026	1,2038	1,2122
-26	1,1393	1,1456	1,1519	1,1581	1,1644	1,1705	1,1768	1,1831	1,1862	1,1925
-22	1,1212	1,1274	1,1336	1,1396	1,1458	1,1519	1,1581	1,1643	1,1673	1,1735
-18	1,1036	1,1097	1,1158	1,1218	1,1278	1,1338	1,1399	1,1460	1,1490	1,1551
-14	1,0866	1,0926	1,0986	1,1045	1,1105	1,1164	1,1224	1,1284	1,1313	1,1373
-10	1,0701	1,0760	1,0819	1,0877	1,0936	1,0994	1,1053	1,1112	1,1141	1,1200
-6	1,0540	1,0599	1,0657	1,0714	1,0772	1,0829	1,0887	1,0945	1,0974	1,1032
-2	1,0385	1,0442	1,0499	1,0556	1,0613	1,0669	1,0726	1,0784	1,0812	1,0869
0	1,0309	1,0366	1,0423	1,0477	1,0535	1,0591	1,0648	1,0705	1,0733	1,0789
+2	1,0234	1,0291	1,0347	1,0402	1,0459	1,0514	1,0571	1,0627	1,0655	1,0712
+6	1,0087	1,0143	1,0198	1,0253	1,0309	1,0363	1,0419	1,0475	1,0502	1,0557
+10	0,9944	0,9999	1,0054	1,0108	1,0162	1,0216	1,0272	1,0326	1,0353	1,0407
+14	0,9806	0,9860	0,9914	0,9967	1,0027	1,0074	1,0128	1,0183	1,0209	1,0263
+18	0,9671	0,9725	0,9778	0,9830	0,9884	0,9936	0,9989	1,0043	1,0069	1,0122
+20	0,9605	0,9658	0,9711	0,9763	0,9816	0,9868	0,9921	0,9974	1,0000	1,0053
+22	0,9539	0,9592	0,9645	0,9696	0,9749	0,9800	0,9853	0,9906	0,9932	0,9985
+24	0,9475	0,9527	0,9579	0,9631	0,9683	0,9735	0,9787	0,9839	0,9865	0,9917
+26	0,9412	0,9464	0,9516	0,9566	0,9618	0,9669	0,9721	0,9773	0,9799	0,9851
+28	0,9349	0,9401	0,9453	0,9503	0,9555	0,9605	0,9657	0,9708	0,9734	0,9785
+30	0,9288	0,9339	0,9391	0,9440	0,9492	0,9542	0,9594	0,9645	0,9670	0,9723
+34	0,9167	0,9218	0,9268	0,9318	0,9368	0,9418	0,9468	0,9519	0,9544	0,9595
+38	0,9049	0,9099	0,9149	0,9199	0,9248	0,9297	0,9347	0,9397	0,9421	0,9471

МУК 4.1.0.34—4.1.0.405—96

Вещества, определяемые по ранее утвержденным методическим указаниям по измерению концентраций вредных веществ в воздухе рабочей зоны

Определяемое вещество	Ссылка на источник
Аммония полифосфат	Методические указания на фотометрическое определение аммиака в воздухе, в. 1—5.—М., 1981.—С. 58
Алюминия сульфат	Методические указания на фотометрическое определение алюминия, окиси алюминия и алюмоникелевого катализатора в воздухе, в. 1—5.—М., 1981.—С. 3
2,5-бифенилилендиацетат	Методические указания на гравиметрическое определение пыли в воздухе рабочей зоны и в системах вентиляционных установок, в. 1—5.—М., 1981.—С. 235
Виндидат	Методические указания по измерению концентраций сульфата калия, калийной магнезии и хлорида калия в воздухе рабочей зоны методом пламенной фотометрии, в. 22.—М., 1988.—С. 182
Диэтилентриамин	Методические указания по фотометрическому измерению концентраций третичных жирных аминов и аминоспиртов в воздухе рабочей зоны, в. 19.—М., 1984.—С. 137
Дубитель хромовый	Методические указания на фотометрическое определение окиси хрома в воздухе рабочей зоны, в. 14.—М., 1979.—С. 108
Дуниты	Методические указания на гравиметрическое определение пыли в воздухе рабочей зоны и в системах вентиляционных установок, в. 1—5, М., 1981, С. 235
Кобазол	Методические указания по фотометрическому определению кобальта, в. 1—5.—М., 1981.—С. 14
Кремния карбид	Методические указания на гравиметрическое определение пыли в воздухе рабочей зоны и в системах вентиляционных установок, в. 1—5.—М., 1981.—С. 235
Полибутилентерефталат	Методические указания на гравиметрическое определение пыли в воздухе рабочей зоны и в системах вентиляционных установок, в. 1—5.—М., 1981.—С. 235
Полимер кубовых остатков ректификации стирола (термополимер «КОРС»)	Методические указания на гравиметрическое определение пыли в воздухе рабочей зоны и в системах вентиляционных установок, в. 1—5.—М., 1981.—С. 235

Продолжение приложения 3

Определяемое вещество	Ссылка на источник
В-Фенилэтиламидхлоруксусная кислота (контроль по бензолу)	Методические указания по газохроматографическому измерению ацетона, дихлорметана, дихлорэтана, трихлорэтилена, бензола в воздухе рабочей зоны, в. 9—М., 1986.—С. 23
Фториды редкоземельных металлов	Методические указания по ионометрическому измерению концентраций солей фтористоводородной кислоты, в. 21.—М., 1986.—С. 269
Хлопковая мука	Методические указания по фотометрическому определению БВК в воздухе рабочей зоны, в. 18.—М., 1983.—С. 139
Целлюлоза микрокристаллическая	Методические указания на гравиметрическое определение пыли в воздухе рабочей зоны и в системах вентиляционных установок, в. 1—5.—М., 1981.—С. 235

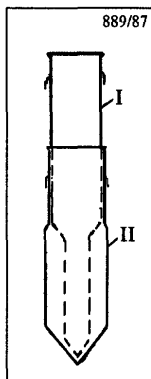


Рис. 1
Ловушка-концентратор.
Общий вид.

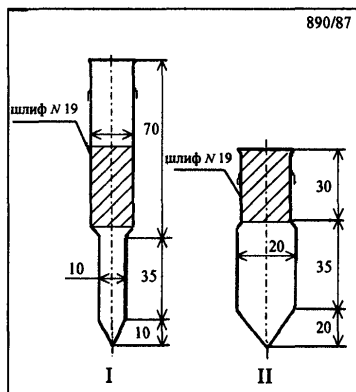


Рис. 2
Ловушка-концентратор.

Редактор Максакова Е. И.
Технический редактор Климова Г. И.

Печ. л. 17,5
Заказ 6321

113114, Москва, Шлюзовая наб., 10
Тел.: 235-20-30