
ФЕДЕРАЛЬНОЕ АГЕНТСТВО
ПО ТЕХНИЧЕСКОМУ РЕГУЛИРОВАНИЮ И МЕТРОЛОГИИ



НАЦИОНАЛЬНЫЙ
СТАНДАРТ
РОССИЙСКОЙ
ФЕДЕРАЦИИ

ГОСТ Р
ИСО/ТС 10303-1275—
2017

**Системы автоматизации производства
и их интеграция**

**ПРЕДСТАВЛЕНИЕ ДАННЫХ ОБ ИЗДЕЛИИ
И ОБМЕН ЭТИМИ ДАННЫМИ**

Часть 1275

**Прикладной модуль.
Внешний класс**

(ISO/TS 10303-1275:2014, IDT)

Издание официальное



Москва
Стандартинформ
2018

Предисловие

1 ПОДГОТОВЛЕН Федеральным бюджетным учреждением «Консультационно-внедренческая фирма в области международной стандартизации и сертификации «Фирма «ИНТЕРСТАНДАРТ» на основе собственного перевода на русский язык англоязычной версии документа, указанного в пункте 4

2 ВНЕСЕН Техническим комитетом по стандартизации ТК 459 «Информационная поддержка жизненного цикла изделий»

3 УТВЕРЖДЕН И ВВЕДЕН В ДЕЙСТВИЕ Приказом Федерального агентства по техническому регулированию и метрологии от 23 ноября 2017 г. № 1824-ст

4 Настоящий стандарт идентичен международному документу ИСО/ТС 10303-1275:2014 «Системы автоматизации производства и их интеграция. Представление данных об изделии и обмен этими данными. Часть 1275. Прикладной модуль. Внешний класс» (ISO/TS 10303-1275:2014 «Industrial automation systems and integration — Product data representation and exchange — Part 1275: Application module: External class», IDT).

При применении настоящего стандарта рекомендуется использовать вместо ссылочных международных стандартов и документов соответствующие им национальные стандарты Российской Федерации, сведения о которых приведены в дополнительном приложении ДА

5 ВВЕДЕН ВПЕРВЫЕ

Правила применения настоящего стандарта установлены в статье 26 Федерального закона от 29 июня 2015 г. № 162-ФЗ «О стандартизации в Российской Федерации». Информация об изменениях к настоящему стандарту публикуется в ежегодном (по состоянию на 1 января текущего года) информационном указателе «Национальные стандарты», а официальный текст изменений и поправок — в ежемесячном информационном указателе «Национальные стандарты». В случае пересмотра (замены) или отмены настоящего стандарта соответствующее уведомление будет опубликовано в ближайшем выпуске ежемесячного информационного указателя «Национальные стандарты». Соответствующая информация, уведомление и тексты размещаются также в информационной системе общего пользования — на официальном сайте Федерального агентства по техническому регулированию и метрологии в сети Интернет (www.gost.ru)

© Стандартинформ, 2018

Настоящий стандарт не может быть полностью или частично воспроизведен, тиражирован и распространен в качестве официального издания без разрешения Федерального агентства по техническому регулированию и метрологии

Содержание

1 Область применения	1
2 Нормативные ссылки	1
3 Термины и сокращения	2
3.1 Термины и определения	2
3.2 Сокращения	2
4 Информационные требования	3
4.1 ПЭМ, необходимые для прикладного модуля	3
4.2 Определение типа данных ПЭМ	3
4.3 Определение объектов ПЭМ	4
5 Интерпретированная модель модуля	4
5.1 Спецификация отображения	4
5.2 Сокращенный листинг IMM на языке EXPRESS	7
Приложение А (обязательное) Сокращенные наименования объектов IMM	9
Приложение В (обязательное) Регистрация информационных объектов	10
Приложение С (справочное) EXPRESS-G диаграммы ПЭМ	11
Приложение D (справочное) EXPRESS-G диаграммы IMM	12
Приложение E (справочное) Машинно-интерпретируемые листинги	14
Приложение F (справочное) История изменений	15
Приложение ДА (справочное) Сведения о соответствии ссылочных международных стандартов и документов национальным стандартам	16
Библиография	17

Введение

Стандарты комплекса ИСО 10303 распространяются на компьютерное представление информации об изделиях и обмен данными об изделиях. Их целью является обеспечение нейтрального механизма, способного описывать изделия на всем протяжении их жизненного цикла. Этот механизм применим не только для обмена файлами в нейтральном формате, но является также основой для реализации и совместного доступа к базам данных об изделиях и организации архивирования.

Настоящий стандарт специфицирует прикладной модуль для представления классов (см. стандарт ГОСТ Р ИСО/ТС 10303-1070—2012), определение которых содержится не в обменном файле, а во внешней библиотеке классов.

В третье издание настоящего стандарта включены перечисленные в F.3, приложение F, изменения второго издания.

В разделе 1 настоящего стандарта определены область применения данного прикладного модуля, а также его функциональность и относящиеся к нему данные.

В разделе 3 приведены термины, определенные в других стандартах комплекса ИСО 10303 и примененные в настоящем стандарте.

В разделе 4 установлены информационные требования к прикладной предметной области, используя принятую в ней терминологию.

В приложении С дано графическое представление информационных требований, именуемое прикладной эталонной моделью (ПЭМ). Структуры ресурсов интерпретированы, чтобы соответствовать информационным требованиям. Результатом данной интерпретации является интерпретированная модель модуля (ИММ). Данная интерпретация, представленная в 5.1, устанавливает соответствие между информационными требованиями и ИММ. Сокращенный листинг ИММ, представленный в 5.2, специфицирует интерфейс к ресурсам. Графическое представление сокращенного листинга ИММ приведено в приложении D.

Имя типа данных на языке EXPRESS может использоваться для ссылки на сам тип данных либо на экземпляр данных этого типа. Различие в использовании обычно понятно из контекста. Если существует вероятность неоднозначного толкования, то в текст включается фраза «объектный тип данных» либо «экземпляр(ы) объектного типа данных».

Двойные кавычки ("...") означают цитируемый текст, одинарные кавычки ("...") — значения конкретных текстовых строк.

Системы автоматизации производства и их интеграция

ПРЕДСТАВЛЕНИЕ ДАННЫХ ОБ ИЗДЕЛИИ И ОБМЕН ЭТИМИ ДАННЫМИ

Часть 1275

Прикладной модуль. Внешний класс

Industrial automation systems and integration. Product data representation and exchange.
Part 1275. Application module. External class

Дата введения — 2019—07—01

1 Область применения

Настоящий стандарт определяет прикладной модуль «Внешний класс». В область применения настоящего стандарта входят:

- обозначение класса, являющегося внешним относительно обменного файла;
- обозначение внешней библиотеки классов, которая не входит в обменный файл и которая содержит определения классов, используемых в обменном файле;
- ссылка на класс во внешней библиотеке классов;
- положения, входящие в область применения прикладного модуля ИСО/ТС 10303-1070 Class;
- положения, входящие в область применения прикладного модуля ИСО/ТС 10303-1331 External source;
- положения, входящие в область применения прикладного модуля ИСО/ТС 10303-1340 Name assignment.

В область применения настоящего стандарта не входит содержимое внешней библиотеки классов.

2 Нормативные ссылки

В настоящем стандарте использованы нормативные ссылки на следующие международные стандарты и документы (для датированных ссылок следует использовать указанное издание, для недатированных — последнее издание указанного документа, включая все поправки к нему):

ISO 10303-1:1994, Industrial automation systems and integration — Product data representation and exchange — Part 1: Overview and fundamental principles (Системы автоматизации производства и их интеграция. Представление данных об изделии и обмен этими данными. Часть 1. Общие представления и основополагающие принципы)

ISO 10303-11:2004, Industrial automation systems and integration — Product data representation and exchange — Part 11: Description methods: The EXPRESS language reference manual (Системы автоматизации производства и их интеграция. Представление данных об изделии и обмен этими данными. Часть 11. Методы описания. Справочное руководство по языку EXPRESS)

ISO 10303-41, Industrial automation systems and integration — Product data representation and exchange — Part 41: Integrated generic resource: Fundamentals of product description and support (Системы промышленной автоматизации и интеграция. Представление данных о продукции и обмен данными. Часть 41. Интегрированные обобщенные ресурсы. Основоположающие принципы описания и сопровождения изделия)

ISO 10303-54, Industrial automation systems and integration — Product data representation and exchange — Part 54: Integrated generic resource: Classification and set theory (Системы промышленной

автоматизации и интеграция. Представление данных о изделии и обмен этими данными. Часть 54. Интегрированные обобщенные ресурсы. Классификация и теория множеств)

ISO/TS 10303-1070, Industrial automation systems and integration — Product data representation and exchange — Part 1070: Application module: Class (Системы промышленной автоматизации и интеграция. Представление данных об изделии и обмен этими данными. Часть 1070. Прикладной модуль: Класс)

ISO/TS 10303-1331, Industrial automation systems and integration — Product data representation and exchange — Part 1331: Application module: External source (Системы промышленной автоматизации и интеграция. Представление данных об изделии и обмен этими данными. Часть 1331. Прикладной модуль: Внешний источник)

ISO/TS 10303-1340, Industrial automation systems and integration — Product data representation and exchange — Part 1340: Application module: Name assignment (Системы промышленной автоматизации и интеграция. Представление данных об изделии и обмен этими данными. Часть 1340. Прикладной модуль: Задание наименования)

3 Термины и сокращения

3.1 Термины и определения

3.1.1 Термины, определенные в ИСО 10303-1

В настоящем стандарте применены следующие термины:

- приложение (application);
- прикладная интерпретированная конструкция; ПИК (application interpreted construct; AIC);
- прикладной модуль (application module);
- прикладной объект (application object);
- прикладной протокол; ПП (application protocol; AP);
- прикладная эталонная модель; ПЭМ (application reference model; ARM);
- общие ресурсы (common resources);
- данные (data);
- информация (information);
- интегрированный ресурс (integrated resource);
- изделие (product);
- данные об изделии (product data);
- интерпретированная модель модуля (module interpreted model).

3.1.2 Термин, определенный в ИСО/ТС 10303-54

В настоящем стандарте применен следующий термин:

- класс (class).

3.1.3 Прочие термины и определения

В настоящем стандарте применены следующие определения.

3.1.3.1 библиотека классов (class library): Управляемое множество определений классов.

Пример — Примерами таких множеств являются:

- библиотека справочных данных;
- библиотека составных частей.

3.1.3.2 внешняя библиотека классов (external class library): Библиотека классов, содержание которой задается вне обменного файла.

3.1.3.3 справочные данные (reference data): Данные, представляющие общую для многих пользователей информацию о классах или образцах (экземплярах).

Примечание — Это определение заимствовано из ИСО 15926-1.

3.1.3.4 библиотека справочных данных (RDL — reference data library): Управляемое множество справочных данных.

Примечание — Это определение заимствовано из ИСО 15926-1.

3.2 Сокращения

В настоящем стандарте применены следующие сокращения:

ПМ — прикладной модуль;

ПЭМ — прикладная эталонная модель;
 ИММ — интерпретированная модель модуля;
 URL — унифицированный указатель информационного ресурса.

4 Информационные требования

В настоящем разделе определены информационные требования к прикладному модулю «Внешний класс», которые представлены в форме ПЭМ.

Примечания

- 1 Графическое представление информационных требований приведено в приложении С.
- 2 Спецификация отображения определена в 5.1. Она показывает, как удовлетворяются информационные требования при использовании общих ресурсов и конструкций, определенных в схеме ИММ или импортированных в схему ИММ прикладного модуля, описанного в настоящем стандарте.

В настоящем подразделе с применением языка EXPRESS дано определение информационных требований, которым должны соответствовать программные реализации. Ниже представлен фрагмент EXPRESS-спецификации, с которого начинается описание схемы **External_class_arm**. В нем определены необходимые внешние ссылки.

EXPRESS-спецификация:

```
*)
SCHEMA External_class_arm;
{ *
```

4.1 ПЭМ, необходимые для прикладного модуля

Ниже представлены интерфейсные операторы языка EXPRESS, посредством которых задаются элементы, импортированные из прикладных эталонных моделей других прикладных модулей.

EXPRESS-спецификация:

```
*)
USE FROM Class_arm;      -- ISO/TS 10303-1070
USE FROM External_source_arm; -- ISO/TS 10303-1331
USE FROM Name_assignment_arm; -- ISO/TS 10303-1340
{ *
```

Примечания

- 1 Схема, ссылка на которую приведена выше, определена в следующем документе комплекса ИСО 10303:
Class_arm — ИСО/ТС 10303-1070;
External_source_arm — ИСО/ТС 10303-1331;
Name_assignment_arm — ИСО/ТС 10303-1340.
- 2 Графическое представление этих схем приведено на рисунках С.1 и С.2, приложение С.

4.2 Определение типа данных ПЭМ

В данном подразделе приведен определенный в ПЭМ тип данных рассматриваемого прикладного модуля.

4.2.1 Тип данных **external_class_assigned_name_select**

Выбираемый тип данных **external_class_assigned_name_select** является расширением типа данных **assigned_name_select**. В настоящем типе данных к списку альтернативных выбираемых типов данных добавлен именованный тип **External_class_library**.

EXPRESS-спецификация:

```
*)
TYPE external_class_assigned_name_select = SELECT BASED_ON assigned_name_select WITH
  (External_class_library);
END_TYPE;
{ *
```

4.3 Определение объектов ПЭМ

Настоящий подраздел описывает объекты ПЭМ рассматриваемого прикладного модуля. Каждый объект ПЭМ является простейшим неделимым элементом, который моделирует уникальное понятие прикладной области и содержит атрибуты для представления объекта. Далее приведены объекты ПЭМ и их определения.

4.3.1 Объект **External_class**

Объект **External_class** является таким подтипом объекта **Class**, посредством которого задается ссылка на класс, который не включен в файл обмена данными и определен во внешней библиотеке классов.

EXPRESS-спецификация:

```
*)
ENTITY External_class
  SUBTYPE OF (Class);
  external_source : External_class_library;
END_ENTITY;
(*
```

Определение атрибута:

external_source — обозначение внешней библиотеки классов, в которой предоставлено определение класса.

4.3.2 Объект **External_class_library**

Объект **External_class_library** является подтипом объекта **External_source**. Пониманием объекта **External_class_library** задается обозначение внешней библиотеки классов.

EXPRESS-спецификация:

```
*)
ENTITY External_class_library
  SUBTYPE OF (External_source);
END_ENTITY;
(*

*)
END_SCHEMA; -- External_class_arm
(*
```

5 Интерпретированная модель модуля

5.1 Спецификация отображения

В настоящем стандарте под термином «прикладной элемент» понимается любой объектный тип данных, определенный в разделе 4, любой из его явных атрибутов и любое ограничение на подтипы. Термин «элемент ИММ» означает любой объектный тип данных, определенный в 5.2 или импортированный с помощью оператора **USE FROM** из другой EXPRESS-схемы, а также любой из его атрибутов и любое ограничение на подтипы, определенное в 5.2 либо импортированное с помощью оператора **USE FROM**.

В данном подразделе представлена спецификация отображения, которая определяет, как каждый прикладной элемент, описанный в разделе 4 настоящего стандарта, отображается на один или более элементов ИММ (см. 5.2).

Спецификация отображения для каждого объекта ПЭМ определена ниже в отдельном пункте. Спецификация отображения атрибута объекта ПЭМ описывается в подпункте пункта, содержащего спецификацию отображения этого объекта. Каждая спецификация содержит не более пяти секций.

Секция «Заголовок» содержит:

- наименование рассматриваемого объекта ПЭМ или ограничение на подтипы либо
- наименование атрибута рассматриваемого объекта ПЭМ, если данный атрибут ссылается на тип, не являющийся объектным типом данных или типом SELECT, который содержит или может содержать объектные типы данных, либо
- составное выражение вида «связь объекта <наименование объекта ПЭМ> с объектом <тип данных, на который дана ссылка> (представляющим атрибут <наименование атрибута>)», если данный атрибут ссылается на тип данных, являющийся объектным типом данных или типом SELECT, который содержит или может содержать объектные типы данных.

Секция «Элемент ИММ» содержит в зависимости от рассматриваемого прикладного элемента:

- наименование одного или более объектных типов данных ИММ;
- наименование атрибута объекта ИММ, представленное в виде синтаксической конструкции <наименование объекта>.<наименование атрибута>, если рассматриваемый атрибут ссылается на тип, не являющийся объектным типом данных или типом SELECT, который содержит или может содержать объектные типы данных;
- ключевое слово PATH, если рассматриваемый атрибут объекта ПЭМ ссылается на объектный тип данных или на тип SELECT, который содержит или может содержать объектные типы данных;
- ключевое слово IDENTICAL MAPPING, если оба прикладных объекта, присутствующих в прикладном утверждении, отображаются на тот же самый экземпляр объектного типа данных ИММ;
- синтаксическую конструкцию /SUPERTYPE(<наименование супертипа>)/, если рассматриваемый объект ПЭМ отображается как его супертип;
- одну или более конструкций /SUBTYPE(<наименование подтипа>)/, если отображение рассматриваемого объекта ПЭМ является объединением отображений его подтипов.

Если отображение прикладного элемента содержит более одного элемента ИММ, то каждый из этих элементов ИММ представлен в отдельной строке спецификации отображения, заключенной в круглые или квадратные скобки.

Секция «Источник» содержит:

- обозначение стандарта ИСО, в котором определен данный элемент ИММ, для тех элементов ИММ, которые определены в общих ресурсах;
- обозначение настоящего стандарта для тех элементов ИММ, которые определены в схеме ИММ настоящего стандарта.

Данная секция опускается, если в секции «Элемент ИММ» используются ключевые слова PATH или IDENTICAL MAPPING.

Секция «Правила» содержит наименование одного или более глобальных правил, которые применяются к совокупности объектных типов данных ИММ, перечисленных в секции «Элемент ИММ» или «Ссылочный путь». Если правила не применяются, то данную секцию опускают.

За ссылкой на глобальное правило может следовать ссылка на подпункт, в котором определено данное правило.

Секция «Ограничение» содержит наименование одного или более ограничений на подтипы, которые применяются к совокупности объектных типов данных ИММ, перечисленных в секции «Элемент ИММ» или «Ссылочный путь». Если ограничения на подтипы отсутствуют, то данную секцию опускают.

За ссылкой на ограничение подтипа может следовать ссылка на подпункт, в котором определено данное ограничение на подтипы.

Секция «Ссылочный путь» содержит:

- ссылочный путь к супертипам в общих ресурсах для каждого элемента ИММ, определенного в настоящем стандарте;
- спецификацию взаимосвязей между элементами ИММ, если отображение прикладного элемента требует связать экземпляры нескольких объектных типов данных ИММ. В этом случае в каждой строке ссылочного пути указывают роль элемента ИММ по отношению к ссылающемуся на него элементу ИММ или к следующему по ссылочному пути элементу ИММ.

В выражениях, определяющих ссылочные пути и ограничения между элементами ИММ, применяют следующие условные обозначения:

[] — в квадратные скобки заключают несколько элементов ИММ или частей ссылочного пути, которые требуются для обеспечения соответствия информационному требованию;

() — в круглые скобки заключают несколько элементов ИММ или частей ссылочного пути, которые являются альтернативными в рамках отображения для обеспечения соответствия информационному требованию;

{ } — в фигурные скобки заключают фрагмент, ограничивающий ссылочный путь для обеспечения соответствия информационному требованию;

< > — в угловые скобки заключают один или более необходимых ссылочных путей;

|| — между вертикальными линиями помещают объект супертипа;

-> — атрибут, наименование которого предшествует символу ->, ссылается на объектный или выбираемый тип данных, наименование которого следует после этого символа;

<- — атрибут объекта, наименование которого следует после символа <-, ссылается на объектный или выбираемый тип данных, наименование которого предшествует этому символу;

[i] — атрибут, наименование которого предшествует символу [i], является агрегированной структурой, ссылка дается на любой элемент данной структуры;

[n] — атрибут, наименование которого предшествует символу [n], является упорядоченной агрегированной структурой; ссылка дается на n-й элемент данной структуры;

=> — объект, наименование которого предшествует символу =>, является супертипом объекта, наименование которого следует после этого символа;

<= — объект, наименование которого предшествует символу <=, является подтипом объекта, наименование которого следует после этого символа;

= — строковый (STRING), выбираемый (SELECT) или перечисляемый (ENUMERATION) тип данных ограничен списком выбора или значением;

\ — выражение для ссылочного пути продолжается на следующей строке;

* — один или более экземпляров взаимосвязанных объектных типов данных могут быть объединены в древовидную структуру. Путь между объектом взаимосвязи и связанными с ним объектами заключают в фигурные скобки;

-- — последующий текст является комментарием или ссылкой на раздел;

*> — выбираемый (SELECT) или перечисляемый (ENUMERATION) тип данных, наименование которого предшествует символу *>, расширяется до выбираемого или перечисляемого типа данных, наименование которого следует за этим символом;

<* — выбираемый (SELECT) или перечисляемый (ENUMERATION) тип данных, наименование которого предшествует символу <*, является расширением выбираемого или перечисляемого типа данных, наименование которого следует за этим символом;

!{} — секция, заключенная в фигурные скобки {}, обозначает отрицательное ограничение, налагаемое на отображение.

Определение и использование шаблонов отображения не поддерживаются в настоящей версии прикладных модулей, однако поддерживается использование предопределенных шаблонов /SUBTYPE/ и /SUPERTYPE/.

5.1.1 Прикладной объект External_class

Элемент IMM: externally_defined_class

Источник: ИСО/ТС 10303-1275

5.1.1.1 Отображение связи объекта External_class с объектом External_class_library (представленным атрибутом external_source)

Элемент IMM: PATH

Ссылочный путь: class =>

```
externally_defined_class <=externally_defined_item
externally_defined_item
externally_defined_item.source ->
external_source
```

5.1.2 Прикладной объект External_class_library

Элемент IMM: external_class_library

Источник: ИСО/ТС 10303-1275

Ссылочный путь: external_class_library <= external_source
external_source

5.1.3 Прикладной объект Name_assignment

Определение прикладного объекта Name_assignment дано в прикладном модуле "name_assignment". В настоящей секции с целью включения утверждений, определения которых даны в настоящем прикладном модуле, дается расширение отображения прикладного объекта Name_assignment.

5.1.3.1 Отображение связи объекта Name_assignment с объектом External_class_library (представленным атрибутом items)

Элемент ИММ: PATH
 Ссылочный путь: applied_name_assignment
 applied_name_assignment.item[i] -> name_item
 name_item *> external_class_name_item
 external_class_name_item = external_class_library

5.2 Сокращенный листинг ИММ на языке EXPRESS

В данном подразделе определена EXPRESS-схема, полученная из таблицы отображений. В ней использованы элементы из общих ресурсов или из других прикладных модулей и определены конструкции на языке EXPRESS, относящиеся к настоящему стандарту.

В данном подразделе определена интерпретированная модель прикладного модуля «Внешний класс», а также определены модификации, которым подвергаются конструкции, импортированные из общих ресурсов.

При использовании в данной схеме конструкций, определенных в общих ресурсах или в прикладных модулях, необходимо применять следующие ограничения:

- использование объекта супертипа не дает права применять любой из его подтипов, пока этот подтип не будет также импортирован в схему ИММ;
- использование выбираемого типа SELECT не дает права применять любой из перечисленных в нем типов, пока этот тип не будет также импортирован в схему ИММ.

EXPRESS-спецификация:

```
*)
SCHEMA External_class_mim;
USE FROM basic_attribute_schema -- ISO 10303-41
  (description_attribute,
   description_attribute_select);
USE FROM Class_mim; -- ISO/TS 10303-1070
USE FROM External_source_mim; -- ISO/TS 10303-1331
USE FROM classification_schema -- ISO 10303-54
  (class);
USE FROM external_reference_schema -- ISO 10303-41
  (external_source,
   externally_defined_item);
USE FROM Name_assignment_mim; -- ISO/TS 10303-1340
(*
```

Примечания

1 Схемы, ссылки на которые даны выше, можно найти в следующих стандартах и документах комплекса ИСО 10303:

basic_attribute_schema — ИСО 10303-41;
Class_mim — ИСО/ТС 10303-1070;
External_source_mim — ИСО/ТС 10303-1331;
classification_schema — ИСО 10303-54;
external_reference_schema — ИСО 10303-41;
Name_assignment_mim — ИСО/ТС 10303-1340.

2 Графическое представление данных схем приведено на рисунках D.1 и D.2, приложение D.

5.2.1 Определение типа данных ИММ

В настоящем пункте определен тип данных ИММ для прикладного модуля, рассматриваемого в настоящем стандарте. Ниже специфицирован тип данных ИММ и его определение.

5.2.1.1 Тип данных external_class_name_item

Выбираемый тип данных **external_class_name_item** является расширением типа данных **name_item**. В настоящем типе данных к списку альтернативных выбираемых типов данных добавлен именованный тип **external_class_library**.

EXPRESS-спецификация:

```
*)
TYPE external_class_name_item = SELECT BASED_ON name_item WITH
  (external_class_library);
```

```
END_TYPE;
(*
```

5.2.2 Определение объектов IMM

Настоящий пункт задает объекты IMM для прикладного модуля, рассматриваемого в настоящем стандарте. Далее специфицированы объекты IMM и их определения.

5.2.2.1 Объект **external_class_library**

Объект **external_class_library** является таким подтипом объекта **external_source**, посредством которого реализуется заданная в ПЭМ концепция внешней библиотеки классов, представленная объектом **External_class_library**. Посредством объекта **external_class_library** обозначается внешняя библиотека классов.

EXPRESS-спецификация:

```
*)
ENTITY external_class_library
  SUBTYPE OF {external_source};
END_ENTITY;
(*
```

5.2.2.2 Объект **externally_defined_class**

Объект **externally_defined_class** является таким подтипом объектов **externally_defined_item** и **class**, посредством которого реализуется заданная в ПЭМ концепция внешнего класса, представленная объектом **External_class**. Объект **externally_defined_class** представляет класс, имеющий внешнее обозначение и определение, то есть вне настоящей части ИСО 10303.

Примечание — Объект **externally_defined_class** идентичен одноименным объектам, определения которых даны в стандартах ИСО 10303-214 и ИСО 10303-218.

EXPRESS-спецификация:

```
*)
ENTITY externally_defined_class
  SUBTYPE OF {class, externally_defined_item};
END_ENTITY;
(*
*)
END_SCHEMA; -- External_class_mim
(*
```

**Приложение А
(обязательное)****Сокращенные наименования объектов IMM**

Сокращенные наименования объектов, установленных в настоящем стандарте, приведены в таблице А.1.

Имена объектов были определены в подразделе 5.2 настоящего стандарта и в других стандартах, перечисленных в разделе 2.

Требования к использованию сокращенных наименований содержатся в методах реализации, описанных в соответствующих стандартах комплекса ИСО 10303.

Примечание — Наименования объектов на языке EXPRESS доступны в Интернете по адресу http://standards.iso.org/iso/10303/tech/short_names/short-names.txt.

Таблица А.1 — Сокращенные наименования объектов IMM

Полное наименование	Сокращенное наименование
external_class_library	EXCLLB
externally_defined_class	EXD0

Приложение В
(обязательное)

Регистрация информационных объектов

В.1 Обозначение документа

Для однозначного обозначения информационного объекта в открытой системе настоящему стандарту присвоен следующий идентификатор объекта:

{ iso standard 10303 part(1275) version(3) }

Смысл данного обозначения установлен в ИСО/МЭК 8824-1 и описан в ИСО 10303-1.

В.2 Обозначение схем

В.2.1 Обозначение схемы External_class_arm

Для однозначного обозначения в открытой информационной системе схеме **External_class_arm**, установленной в настоящем стандарте, присвоен следующий идентификатор объекта:

{ iso standard 10303 part(1275) version(3) schema(1) external-class-arm(1) }

Смысл данного обозначения установлен в ИСО/МЭК 8824-1 и описан в ИСО 10303-1.

В.2.2 Обозначение схемы External_class_mim

Для однозначного обозначения в открытой информационной системе схеме **External_class_mim**, установленной в настоящем стандарте, присвоен следующий идентификатор объекта:

{ iso standard 10303 part(1275) version(3) schema(1) external-class-mim(2) }

Смысл данного обозначения установлен в ИСО/МЭК 8824-1 и описан в ИСО 10303-1.

Приложение С
(справочное)

EXPRESS-G диаграммы ПЭМ

Диаграммы на рисунках С.1 и С.2 получены из сокращенного листинга ПЭМ на языке EXPRESS, приведенного в разделе 4. В диаграммах использована графическая нотация EXPRESS-G языка EXPRESS.

В настоящем приложении приведены два различных представления ПЭМ для рассматриваемого прикладного модуля:

- представление на уровне схем отображает импорт конструкций, определенных в схемах ПЭМ других прикладных модулей, в схему ПЭМ рассматриваемого прикладного модуля с помощью операторов USE FROM;
- представление на уровне объектов отображает конструкции на языке EXPRESS, определенные в схеме ПЭМ данного прикладного модуля, и ссылки на импортированные конструкции, которые конкретизированы или на которые имеются ссылки в конструкциях схемы ПЭМ рассматриваемого прикладного модуля.

Примечание — Оба эти представления являются неполными. Представление на уровне схем не отображает схемы ПЭМ модулей, которые импортированы косвенным образом. Представление на уровне объектов не отображает импортированные конструкции, которые не конкретизированы или на которые отсутствуют ссылки в конструкциях схемы ПЭМ рассматриваемого прикладного модуля.

Описание EXPRESS-G установлено в ИСО 10303-11, приложение D.

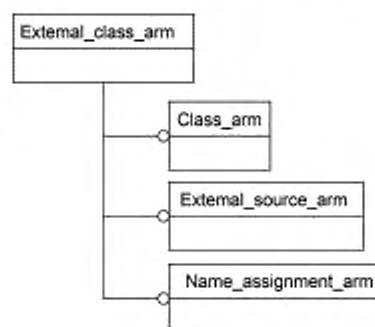


Рисунок С.1 — Представление ПЭМ на уровне схем в формате EXPRESS-G

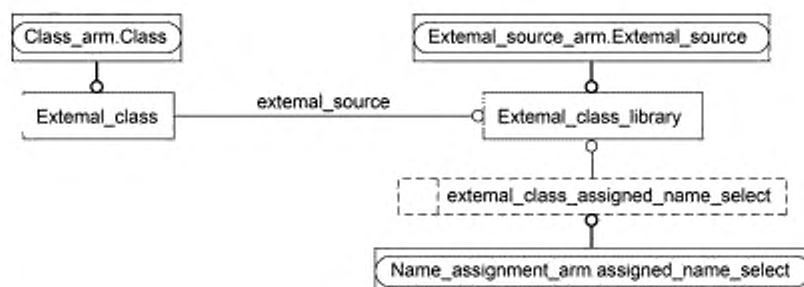


Рисунок С.2 — Представление ПЭМ на уровне объектов в формате EXPRESS-G

Приложение D
(справочное)

EXPRESS-G диаграммы IMM

Диаграммы на рисунках D.1 и D.2 получены из сокращенного листинга IMM на языке EXPRESS, приведенного в 5.2. В диаграммах использована графическая нотация EXPRESS-G языка EXPRESS.

В настоящем приложении приведены два различных представления IMM для рассматриваемого прикладного модуля:

- представление на уровне схем отображает импорт конструкций, определенных в схемах IMM других прикладных модулей или в схемах общих ресурсов, в схему IMM рассматриваемого прикладного модуля с помощью оператора USE FROM;
- представление на уровне объектов отображает конструкции на языке EXPRESS, определенные в схеме IMM рассматриваемого прикладного модуля, и ссылки на импортированные конструкции, которые конкретизированы или на которые имеются ссылки в конструкциях схемы IMM рассматриваемого прикладного модуля.

Примечание — Оба эти представления являются неполными. Представление на уровне схем не отображает схемы IMM модулей, которые импортированы косвенным образом. Представление на уровне объектов не отображает импортированные конструкции, которые не конкретизированы или на которые отсутствуют ссылки в конструкциях схемы IMM рассматриваемого прикладного модуля.

Описание EXPRESS-G установлено в ИСО 10303-11, приложение D.

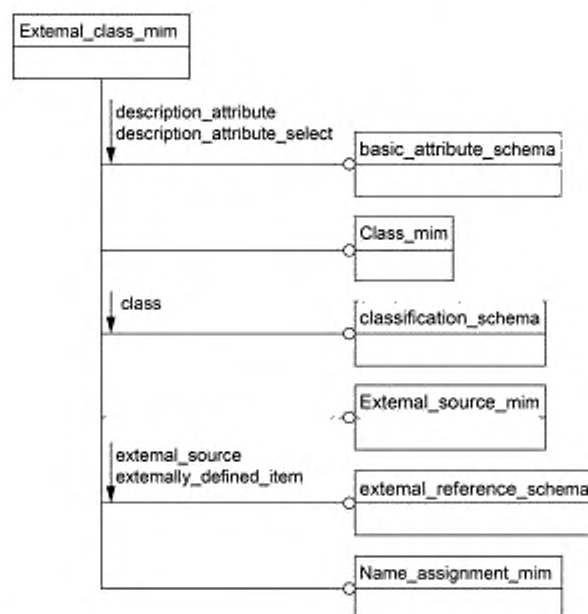


Рисунок D.1 — Представление IMM на уровне схем в формате EXPRESS-G

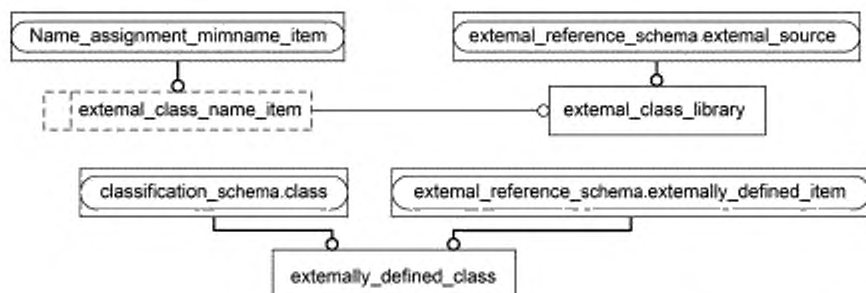


Рисунок D.2 — Представление IMM на уровне объектов в формате EXPRESS-G

Приложение Е
(справочное)

Машинно-интерпретируемые листинги

В данном приложении приведены ссылки на сайты, на которых находятся листинги наименований объектов на языке EXPRESS и соответствующих сокращенных наименований, установленных или на которые даются ссылки в настоящем стандарте. На этих же сайтах представлены листинги всех EXPRESS-схем, определенных в настоящем стандарте, без комментариев и другого поясняющего текста. Эти листинги доступны в машинно-интерпретируемой форме (см. таблицу Е.1) и могут быть получены по следующим адресам URL:

сокращенные наименования: http://standards.iso.org/iso/10303/tech/short_names/short-names.txt;
EXPRESS: <http://standards.iso.org/iso/10303/smr/v6/tech/smr/v6.zip>.

Таблица Е.1 — Листинги ПЭМ и ИММ на языке EXPRESS

Описание	Идентификатор
Сокращенный листинг ПЭМ на языке EXPRESS	ISO TC184/SC4/WG12 N5374
Сокращенный листинг ИММ на языке EXPRESS	ISO TC184/SC4/WG12 N5375

Если доступ к этим сайтам невозможен, необходимо обратиться в центральный секретариат ИСО.

Примечание — Информация, представленная в машинно-интерпретированном виде по указанным выше адресам URL, является справочной. Обязательным является текст настоящего стандарта.

Приложение F
(справочное)**История изменений****F.1 Общие положения**

В настоящем приложении представлены технические изменения документа ИСО/ТС 10303-1275.

F.2 Изменения, внесенные во второе издание**F.2.1 Сводные данные об изменениях**

Во второе издание ИСО/ТС 10303-1275 включены нижеперечисленные изменения к первому изданию.

Были добавлены следующие декларации модели ПЭМ на языке EXPRESS и спецификации импорта:

- USE FROM External_source_arm.

Были изменены следующие декларации модели ПЭМ на языке EXPRESS и спецификации импорта:

- External_class_library.

Также для отражения изменений в ПЭМ и для обеспечения совместимости со сделанными изменениями были внесены изменения в спецификацию отображения, в EXPRESS-схему IMM и в EXPRESS-G диаграммы.

F.3 Изменения, внесенные в третье издание**F.3.1 Сводные данные об изменениях**

В третье издание ИСО/ТС 10303-1275 включены нижеперечисленные изменения ко второму изданию.

Обновлена библиография.

Приложение ДА
(справочное)

**Сведения о соответствии ссылочных международных стандартов
и документов национальным стандартам**

Таблица ДА.1

Обозначение ссылочного международного стандарта, документа	Степень соответствия	Обозначение и наименование соответствующего национального стандарта
ISO 10303-1:1994	IDT	ГОСТ Р ИСО 10303-1—99 «Системы автоматизации производства и их интеграция. Представление данных об изделии и обмен этими данными. Часть 1. Общие представления и основополагающие принципы»
ISO 10303-11:2004	IDT	ГОСТ Р ИСО 10303-11—2009 «Системы автоматизации производства и их интеграция. Представление данных об изделии и обмен этими данными. Часть 11. Методы описания. Справочное руководство по языку EXPRESS»
ISO 10303-41	IDT	ГОСТ Р ИСО 10303-41—99 «Системы автоматизации производства и их интеграция. Представление данных об изделии и обмен этими данными. Часть 41. Интегрированные обобщенные ресурсы. Основы описания и поддержки изделий»
ISO 10303-54	IDT	ГОСТ Р ИСО 10303-54—2011 «Системы автоматизации производства и их интеграция. Представление данных об изделии и обмен этими данными. Часть 54. Интегрированные обобщенные ресурсы. Классификация и теория множеств»
ISO/TS 10303-1070	IDT	ГОСТ Р ИСО/ТС 10303-1070—2012 «Системы автоматизации производства и их интеграция. Представление данных об изделии и обмен этими данными. Часть 1070. Прикладной модуль. Класс»
ISO/TS 10303-1331	—	*
ISO/TS 10303-1340	—	*
* Соответствующий национальный стандарт отсутствует. До его принятия рекомендуется использовать перевод на русский язык данного международного документа.		
Примечание — В настоящей таблице использовано следующее условное обозначение степени соответствия стандартов:		
- IDT — идентичные стандарты.		

Библиография

- [1] ISO 10303-214, Industrial automation systems and integration — Product data representation and exchange — Part 214: Application protocol: Core data for automotive mechanical design processes
- [2] ISO 10303-218, Industrial automation systems and integration — Product data representation and exchange — Part 218: Application protocol: Ship structures
- [3] ISO 15926-1, Industrial automation systems and integration — Integration of life-cycle data for process plants including oil and gas production facilities — Part 1: Overview and fundamental principles
- [4] ISO/IEC 8824-1, Information technology — Abstract Syntax Notation One (ASN.1) — Part 1: Specification of basic notation
- [5] Guidelines for the content of application modules, ISO TC 184/SC 4 N1685, 2004-02-27

УДК 656.072:681.3:006.354

ОКС 25.040.40

ОКСТУ 4002

Ключевые слова: прикладные автоматизированные системы, промышленные изделия, представление данных, обмен данными, внешний класс, обозначение класса, ссылка на класс

БЗ 11—2017/4

Редактор *Л.В. Коретникова*
Технический редактор *В.Н. Прусакова*
Корректор *Е.И. Рычкова*
Компьютерная верстка *Ю.В. Поповой*

Сдано в набор 24.11.2017. Подписано в печать 10.01.2018. Формат 60 × 84¹/₈. Гарнитура Ариал.
Усл. печ. л. 2,79. Уч.-изд. л. 2,53. Тираж 22 экз. Зак. 2519.

Подготовлено на основе электронной версии, предоставленной разработчиком стандарта

ИД «Юриспруденция», 115419, Москва, ул. Орджоникидзе, 11
www.jurisizdat.ru y-book@mail.ru

Издано и отпечатано во ФГУП «СТАНДАРТИНФОРМ», 123001, Москва, Гранатный пер., 4.
www.gostinfo.ru info@gostinfo.ru